

后座椅通风装置、座椅加热装置
自 2011 年 6 月起

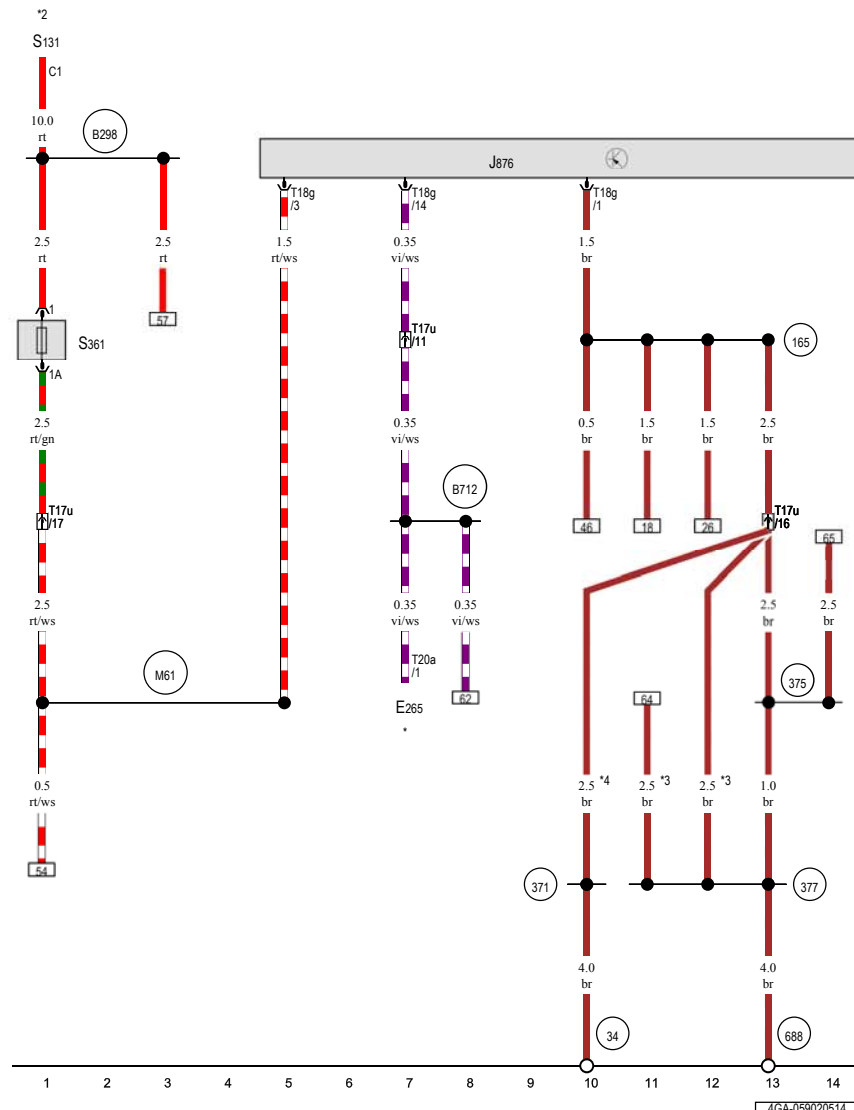
www.car60.cc

Audi A7

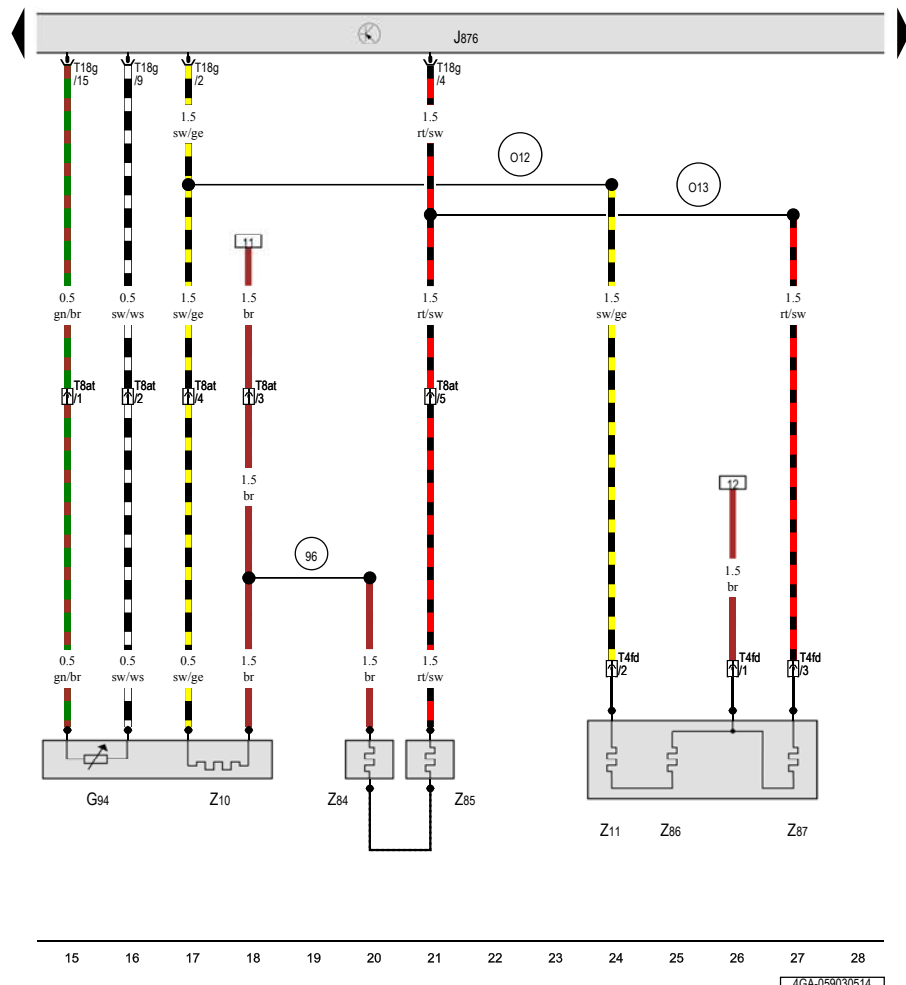
电路图

驾驶员侧后部座椅调节装置控制单元

- E265 - 后部空调操作和显示单元
- J876 - 驾驶员侧后部座椅调节装置控制单元
- S131 - 熔断保险丝 1
- S361 - 热敏保险丝 1, 行李箱内右侧的继电器和保险丝座上
- T17u - 17 芯插头连接, 左后座椅的连接位置中
- T18g - 18 芯插头连接
- T20a - 20 芯插头连接
- 34 - 接地点, 在驾驶员座椅下面
- 165 - 接地连接 1, 在后部座椅调节导线束中
- 371 - 接地连接 6, 在主导线束中
- 375 - 接地连接 10, 在主导线束中
- 377 - 接地连接 12, 在主导线束中
- 688 - 接地点 2, 在中央通道上
- B298 - 正极连接 2 (30), 在主导线束中
- B712 - 连接 7 (LIN 总线), 在主导线束中
- M61 - 连接 1, 在乘员座椅导线束中
- * - 全自动空调, 舒适型全自动空调
- *2 - 见保险丝布置所适用的电路图
- *3 - 自 2011 年 8 月起
- *4 - 自 2014 年 6 月起



ws = 白色
sw = 黑色
ro = 红色
rt = 红色
br = 褐色
gn = 绿色
bl = 蓝色
gr = 灰色
li = 淡紫色
vi = 淡紫色
ge = 黄色
or = 橘黄色
rs = 粉红色

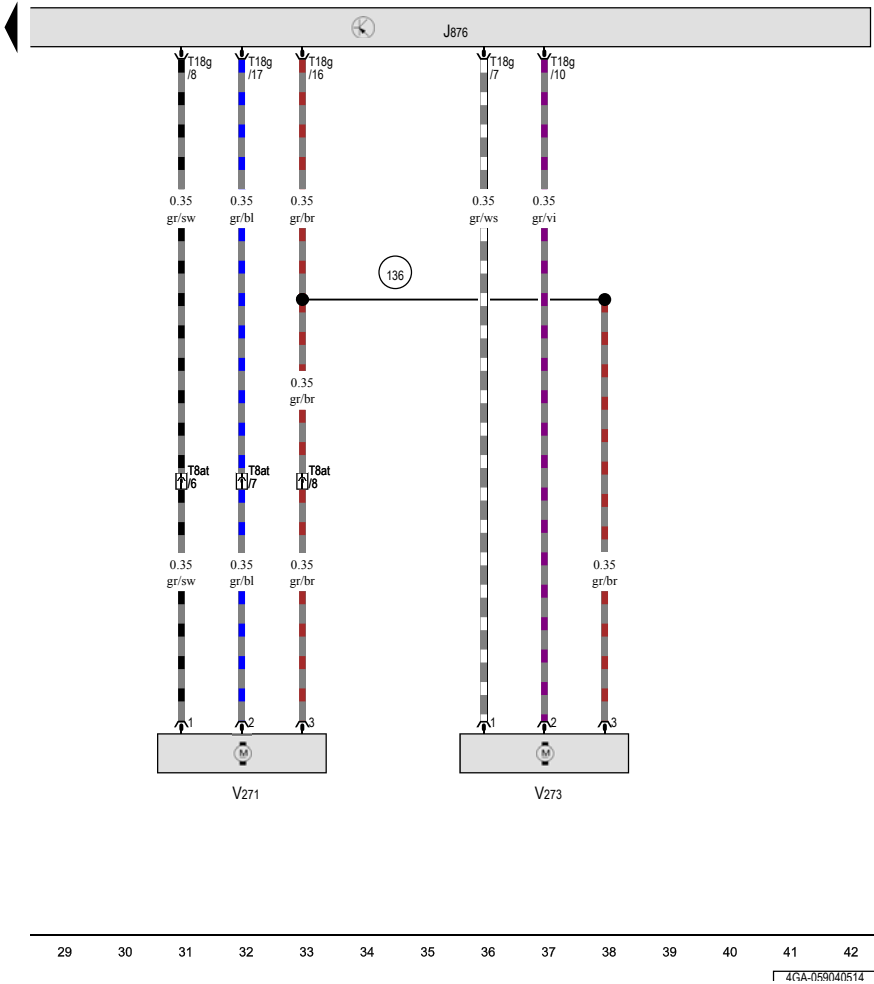


驾驶员侧后部座椅调节装置控制单元

- G94 - 左侧后座椅温度传感器
- J876 - 驾驶员侧后部座椅调节装置控制单元
- T4fd - 4 芯插头连接, 左侧后座椅内
- T8at - 8 芯插头连接, 左侧后座椅内
- T18g - 18 芯插头连接
- Z10 - 左侧可加热式后座椅
- Z11 - 可加热左侧后座椅靠背
- Z84 - 驾驶员侧后座椅的左侧侧面加热装置
- Z85 - 驾驶员侧后座椅的右侧侧面加热装置
- Z86 - 驾驶员侧后座椅靠背的左侧侧面加热装置
- Z87 - 驾驶员侧后座椅靠背的右侧侧面加热装置
- 96 - 接地连接 1, 在座椅加热导线束中
- O12 - 连接 1, 在座椅加热导线束中
- O13 - 连接 2, 在座椅加热导线束中

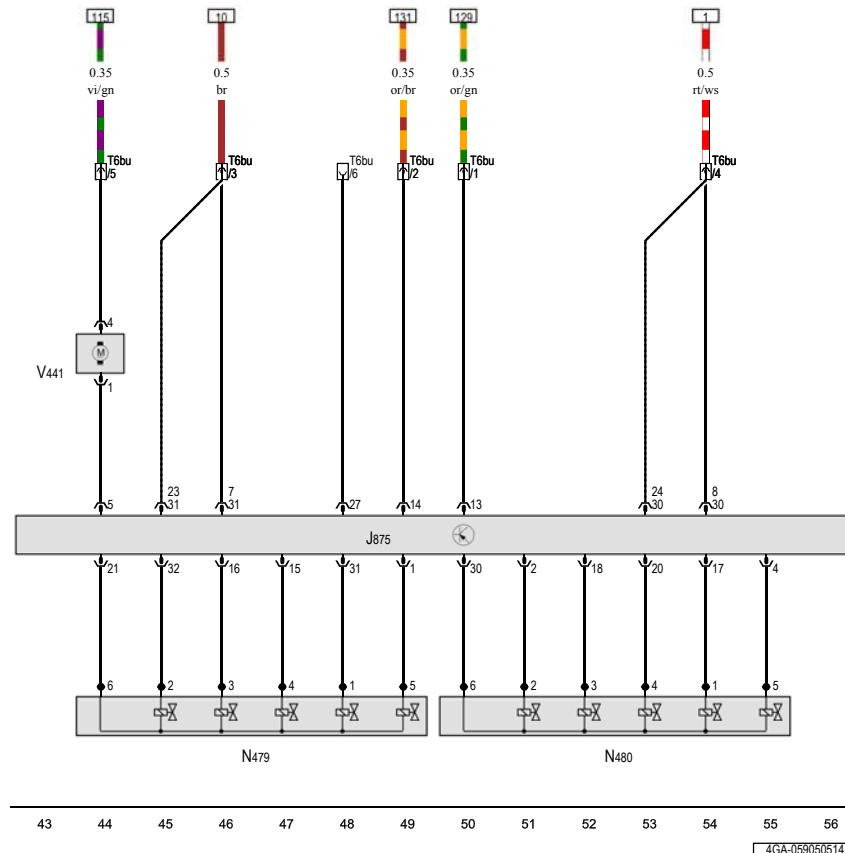
驾驶员侧后部座椅调节装置控制单元

- J876 - 驾驶员侧后部座椅调节装置控制单元
- T8at - 8 芯插头连接, 左侧后座椅内
- T18g - 18 芯插头连接
- V271 - 左后座椅坐垫风扇
- V273 - 左后座椅靠背风扇
- 136 - 接地连接 2, 在座椅加热导线束中



驾驶员侧后部多仿形座椅控制单元, 驾驶员侧后座椅中的阀体 1, 驾驶员侧后座椅中的多仿形座椅压缩机


- J875 - 驾驶员侧后部多仿形座椅控制单元
- N479 - 驾驶员侧后座椅中的阀体 1
- N480 - 驾驶员侧后座椅中的阀体 2
- T6bu - 6 芯插头连接, 左侧后座椅内
- V441 - 驾驶员侧后座椅中的多仿形座椅压缩机

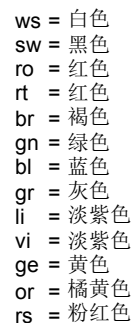




ws	=	白色
sw	=	黑色
ro	=	红色
rt	=	红色
br	=	褐色
gn	=	绿色
bl	=	蓝色
gr	=	灰色
li	=	淡紫色
vi	=	淡紫色
ge	=	黄色
or	=	橘黄色
rs	=	粉红色

J877 - 驾驶员侧后部座椅调节装置控制单元

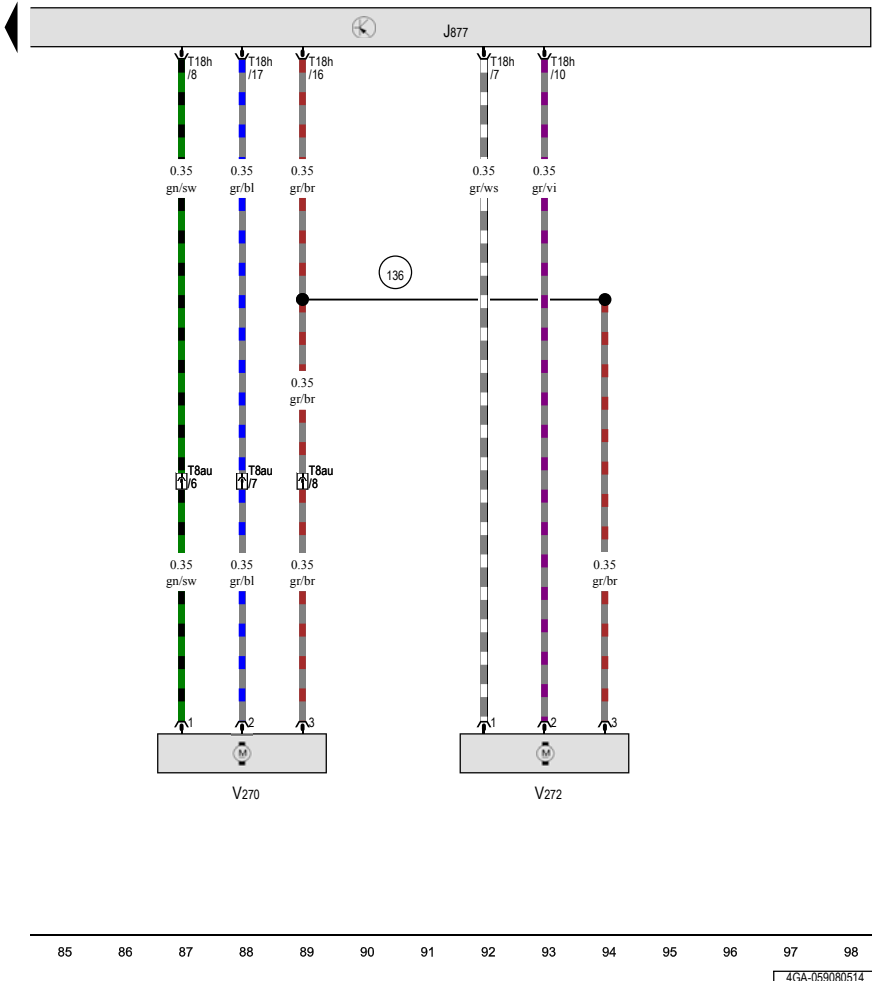
- J877 - 驾驶员侧后部座椅调节装置控制单元
- S362 - 热敏保险丝 2, 行李箱内右侧的继电器和保险丝座上
- T17v - 17 芯插头连接, 右后座椅的连接位置中 
- T18h - 18 芯插头连接
- 165 - 接地连接 1, 在后部座椅调节导线束中
- M61 - 连接 1, 在乘员座椅导线束中
- * - 自 2011 年 8 月起



- G95 - 右后座椅温度传感器
- J877 - 驾驶员侧后部座椅调节装置控制单元
- T4fe - 4 芯插头连接, 右侧后座椅内
- T8au - 8 芯插头连接, 右侧后座椅内
- T18h - 18 芯插头连接
- Z12 - 右侧可加热式后座椅
- Z13 - 可加热右侧后座椅靠背
- Z88 - 驾驶员侧后座椅的左侧侧面加热装置
- Z89 - 驾驶员侧后座椅的右侧侧面加热装置
- Z90 - 驾驶员侧后座椅靠背的左侧侧面加热装置
- Z91 - 驾驶员侧后座椅靠背的右侧侧面加热装置
- 96 - 接地连接 1, 在座椅加热导线束中
- O12 - 连接 1, 在座椅加热导线束中
- O13 - 连接 2, 在座椅加热导线束中

副驾驶员侧后部座椅调节装置控制单元

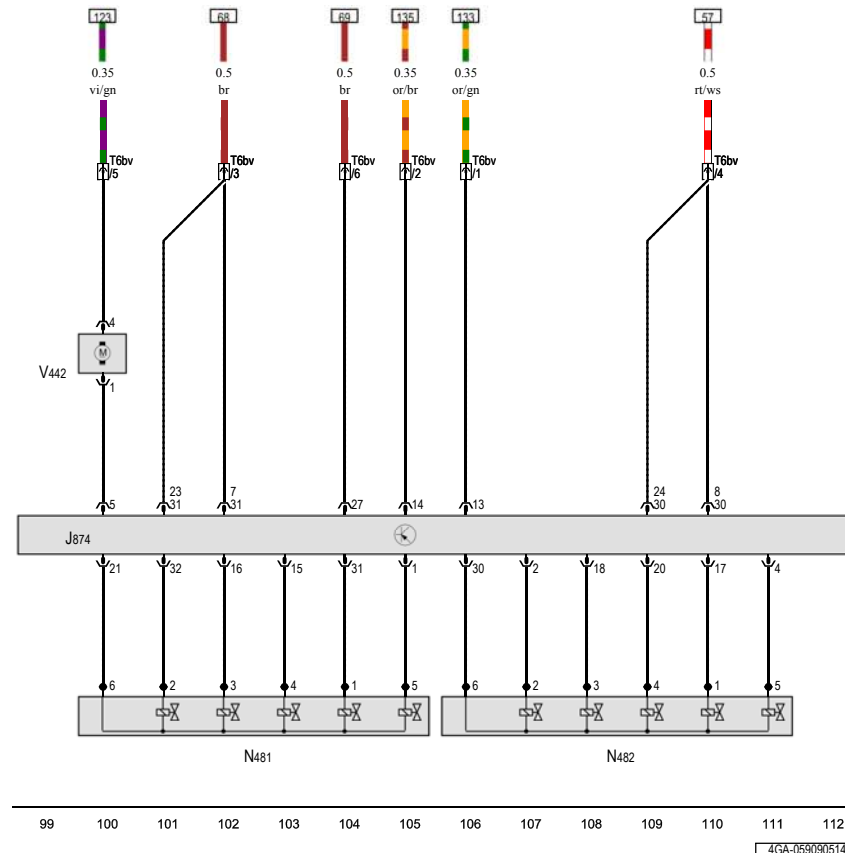
- J877 - 驾驶员侧后部座椅调节装置控制单元
T8au - 8 芯插头连接, 右侧后座椅内
T18h - 18 芯插头连接
V270 - 右后座椅坐垫风扇
V272 - 右后座椅靠背风扇
136 - 接地连接 2, 在座椅加热导线束中

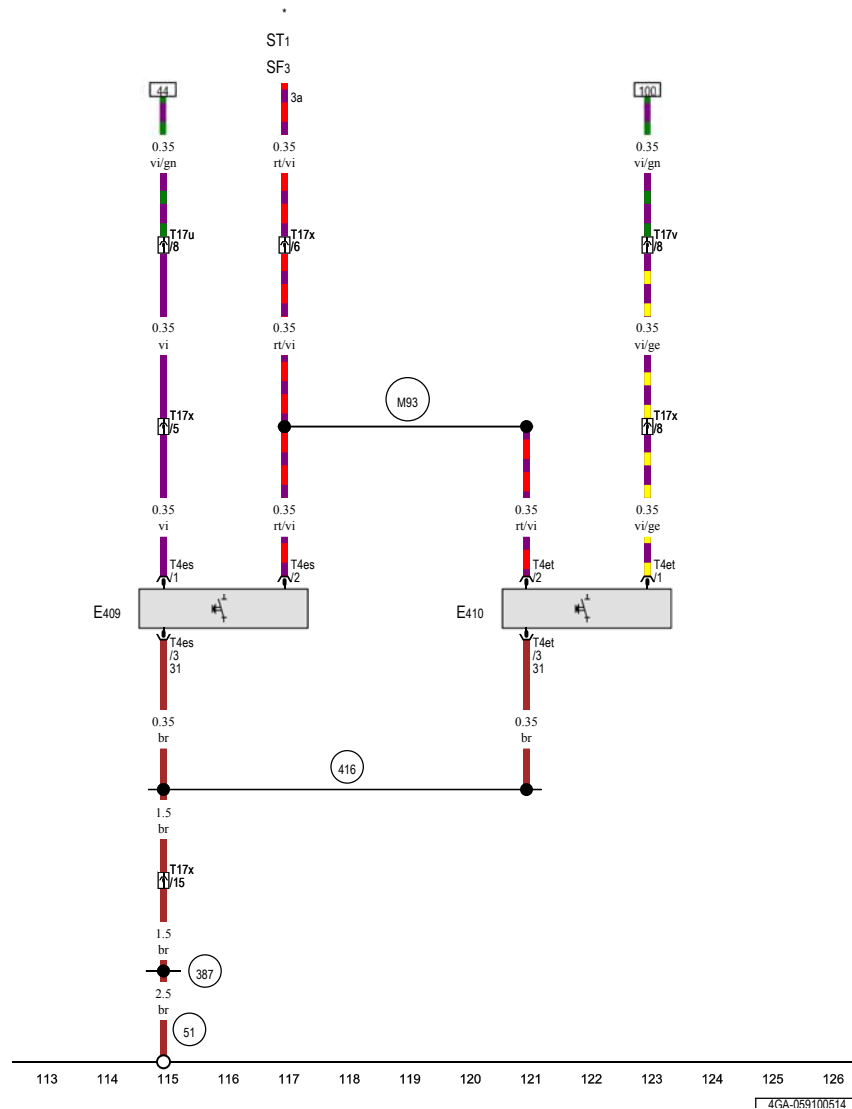


- ws = 白色
sw = 黑色
ro = 红色
rt = 红色
br = 褐色
gn = 绿色
bl = 蓝色
gr = 灰色
li = 淡紫色
vi = 淡紫色
ge = 黄色
or = 橘黄色
rs = 粉红色

副驾驶员侧后部多仿形座椅控制单元, 副驾驶员侧后座椅中的阀体 1, 副驾驶员侧后座椅中的多仿形座椅压缩机

- J874 - 驾驶员侧后部多仿形座椅控制单元
N481 - 驾驶员侧后座椅中的阀体 1
N482 - 驾驶员侧后座椅中的阀体 2
T6bv - 6 芯插头连接, 右侧后座椅内
V442 - 驾驶员侧后座椅中的多仿形座椅压缩机

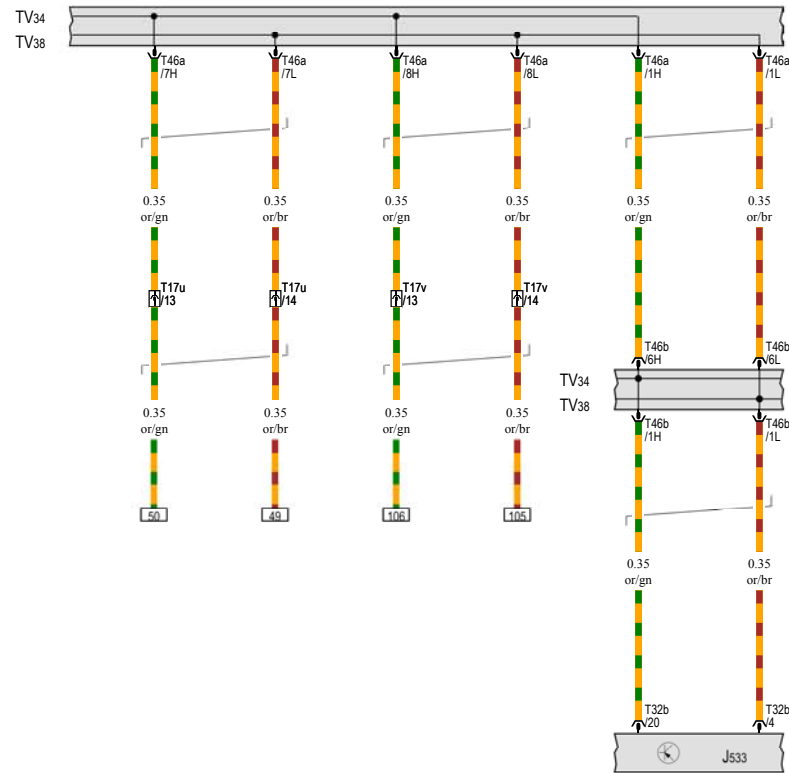




ws = 白色
 sw = 黑色
 ro = 红色
 rt = 红色
 br = 褐色
 gn = 绿色
 bl = 蓝色
 gr = 灰色
 li = 淡紫色
 vi = 淡紫色
 ge = 黄色
 or = 橘黄色
 rs = 粉红色

左后座椅按摩功能按钮, 右后座椅按摩功能按钮

- E409 - 左后座椅
- E410 - 右后座椅
- ST1 - 保险丝 1
- SF3 - 保险丝 F 上的保险丝 3
- T4es - 4 芯插头连接
- T4et - 4 芯插头连接
- T17u - 17 芯插头连接, 左后座椅的连接位置中
- T17v - 17 芯插头连接, 右后座椅的连接位置中
- T17x - 17 芯插头连接, 后部中的连接位置中
- 51 - 行李箱内的右侧接地点
- 387 - 接地连接 22, 在主导线束中
- 416 - 接地连接, 在后部导线束中
- M93 - 连接 2, 在后导线束中
- * - 见保险丝布置所适用的电路图



ws = 白色
 sw = 黑色
 ro = 红色
 rt = 红色
 br = 褐色
 gn = 绿色
 bl = 蓝色
 gr = 灰色
 li = 淡紫色
 vi = 淡紫色
 ge = 黄色
 or = 橘黄色
 rs = 粉红色

数据总线诊断接口

- J533 - 总线 断接
- T17u - 17 芯插头连接, 左后座椅的连接位置中
- T17v - 17 芯插头连接, 右后座椅的连接位置中
- T32b - 32 芯插头连接
- T46a - 46 芯插头连接
- T46b - 46 芯插头连接
- TV34 - 舒适/ CAN 总线 (High) 导线 线器
- TV38 - 舒适/ CAN 总线 (Low) 导线 线器

127 128 129 130 131 132 133 134 135 136 137 138 139 140
 4GA-169110514